

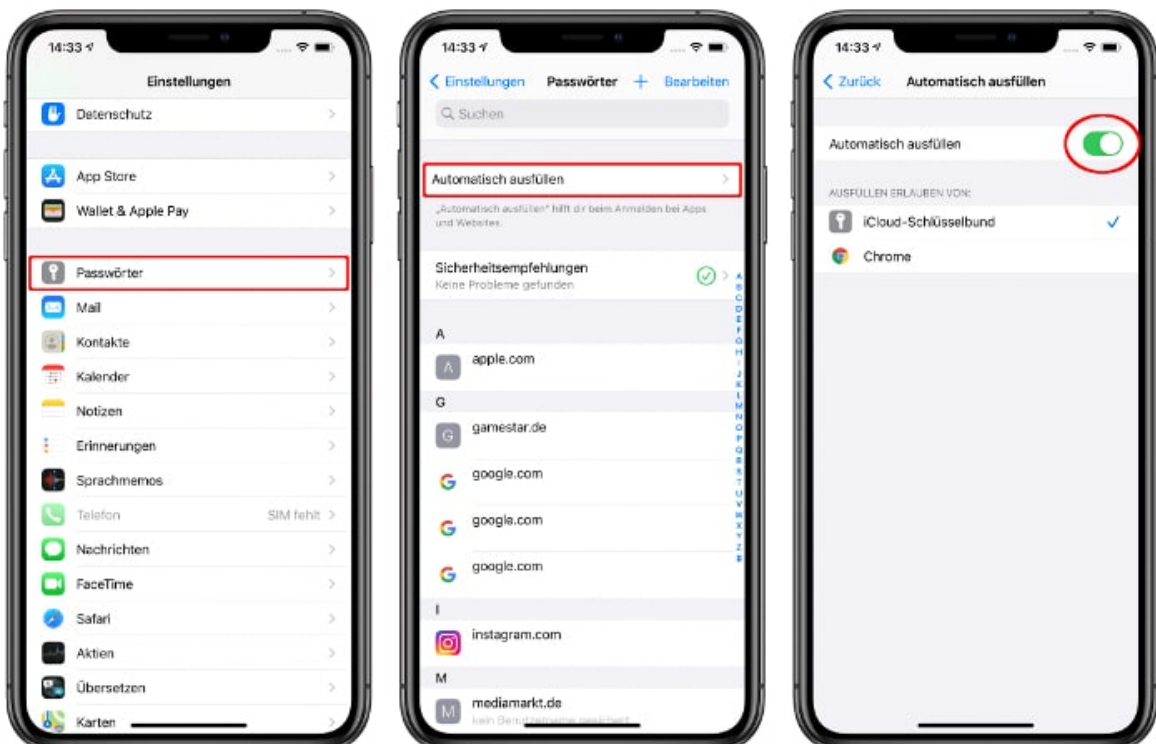
Speichern von Passwörtern aktivieren oder deaktivieren

Anleitung iPhone-Geräte

Klicken Sie auf dem Homebildschirm aufs App-Symbol "Einstellungen", scrollen Sie dann bis zum Eintrag "Safari" runter.

Nach wiederholtem Klick wählen Sie "Passwörter & Autom. ausfüllen" sowie "Namen & Passwörter".




Nach der nächsten Eingabe der Logindaten werden diese im Internet-Browser Safari gespeichert.



Speichern von Passwörtern aktivieren oder deaktivieren

Anleitung Android-Geräte

Standardmäßig bietet Chrome an, Ihr Passwort zu speichern. Sie können diese Option jederzeit aktivieren oder deaktivieren.

1. Öffnen Sie auf einem Android-Smartphone oder -Tablet die Chrome App .
2. Tippen Sie rechts neben der Adressleiste auf das Dreipunkt-Menü .
3. Tippen Sie auf Einstellungen  Passwörter.
4. Aktivieren oder deaktivieren Sie oben Passwörter speichern.

Beispiel:

